



THE 49th JINHAN FAIR FOR HOME & GIFTS

One-stop Sourcing Fair with 900 Manufacturers



扫一扫立即下载

21-27.04.2024

PWTC Expo, Guangzhou, China

 www.jinhanfair.com



观众后台操作指南

锦汉家居礼品展线上展

目录

展会概况	01
如何登录	02
如何注册	03
如何为其他同事注册	04
采购配对会	05
如何维护“我的工作台”	07
找展商	10
找展品	11
商脉圈	12
直播	13
联系人	14



2024春广州（锦汉）家居用品及礼品展线上展

锦汉家居用品及礼品展推出线上展，通过网站、APP智能服务平台等，全面创新线上办证模式，强化商机流量，让展商与买家早上线、早展示、早交流，早合作，实现在线精准对接。通过线上展的商脉圈沟通、多维度展示、视频直播互动、IM实时在线交流等，让企业赢得商机，促进贸易。



如何登录

登录方式

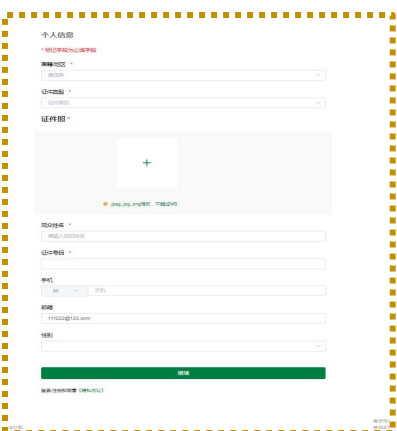
- ① **有帐户的用户**：直接使用“邮箱+密码” / “手机号+密码” / “手机+验证码”方式登录
- ② **无帐户的用户**：请点击“立即注册”方式创建账号



如何注册

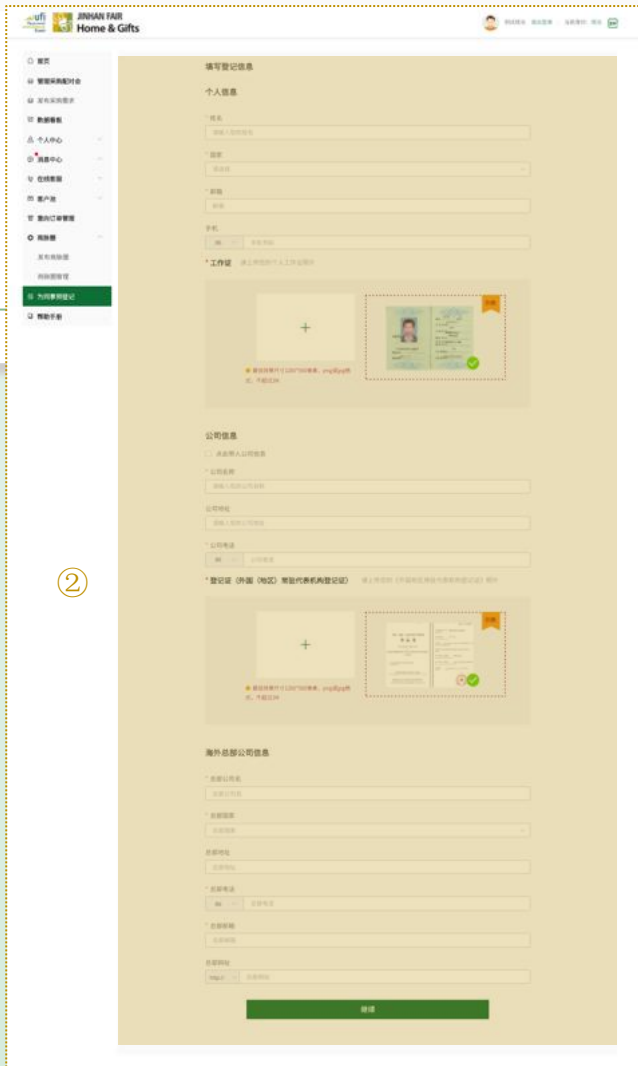
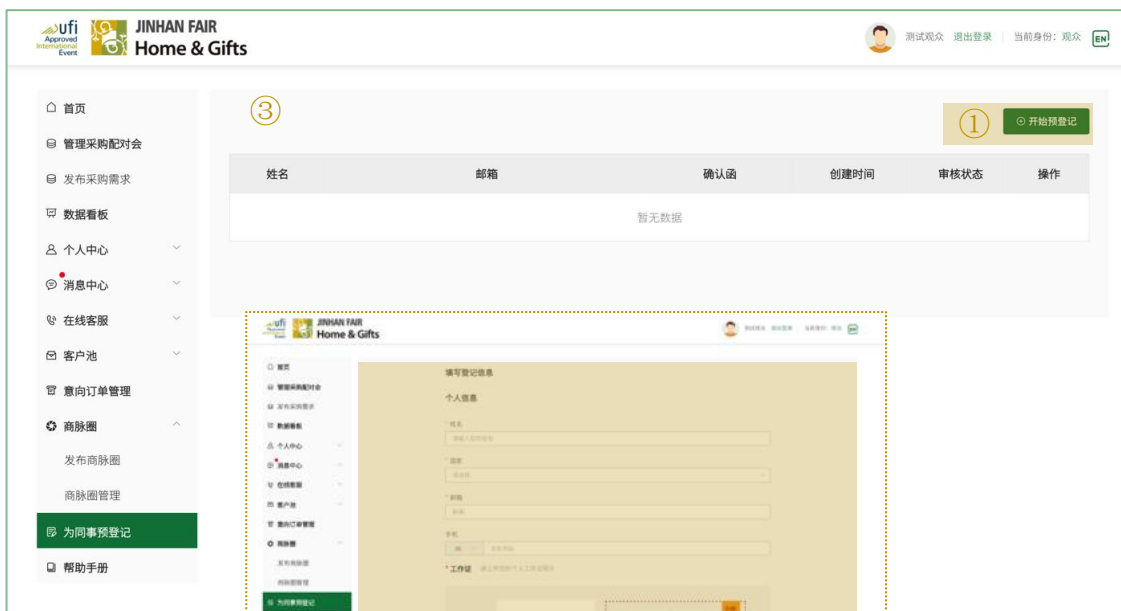
- ① 创建账户
- ② 填写个人及公司信息
- ③ 填写调问
- ④ 完成

注：首次登录请点击“[忘记/设置密码](#)”，先进行密码设置。



如何为其他同事注册

点击工作台“为同事预登记”菜单



采购对接会

- ① 按表单要求填写需要采购的产品详情、采购要求、参加配对会时间
- ② 采购表单会展示在官网首页，给符合要求的展商进行报名
- ③ 采购和报名信息配对完成后，主办工作人员将组织供需双方参与采购配对会

The screenshot shows a web form titled '采购配对会' (Procurement Matchmaking Meeting) on the JINHAN FAIR Home & Gifts website. The form is divided into several sections:

- 采购者信息 (Buyer Information):** Includes fields for name, phone, email, company name, and address.
- 产品详情 (Product Details):** Includes a section for '产品名称' (Product Name) and '产品描述' (Product Description), with a plus sign icon for adding details.
- 对供应商的要求 (Requirements for Suppliers):** Includes fields for '采购数量' (Purchase Quantity), '交货日期' (Delivery Date), and a text area for '其他要求' (Other Requirements).
- 预约时间 (Appointment Time):** Includes a date and time selection field.

At the bottom of the form, there is a '提交' (Submit) button and a row of three small images showing people at a trade show or meeting.

采购对接会

观众工作台可查看报名列表

The screenshot displays the audience workstation interface for the JINHAN FAIR Home & Gifts event. It features a navigation menu on the left and a main content area with a registration list table. A modal window titled '报名信息' (Registration Information) is open, showing details for a specific registration entry.

姓名	公司名称	网址	邮箱	电话	提交时间	操作
http://test-izt.klef.cn/purchaseMeeting	测试公司	www.baidu.com	ismlae36082@chacuo.net	http://test	2021-09-13 15:12:08	删除 更多详情

报名信息

公司名称: 测试公司


商业性质: 测试公司

邮箱: ismlae36082@chacuo.net

网址: www.baidu.com

姓名: http://test-izt.klef.cn/purchaseMeeting

标签: 相框, 海报和版画 陶瓷

产品图: 

其他备注: http://test-izt.klef.cn/purchaseMeeting

如何维护“我的工作台”

功能列表

- ① **浏览记录:**可查看浏览过的展商、展品
- ② **我的收藏:**可管理收藏的展商及展品列表
- ③ **消息中心:**可以在线洽谈及查看洽谈记录
- ④ **邀约管理:**可以管理向展商发起的邀约列表，以及互相通过好友的列表

ufi Approved International Event JINHAN FAIR Home & Gifts

测试观众 退出登录 | 当前身份: 观众 EN

- 首页
- 管理采购配对会
- 发布采购需求
- 数据看板
- 个人中心
- 基本信息管理
- 公司信息**
- 账号管理
- 问卷管理
- 修改个人密码
- 浏览记录
- 我的收藏
- 入场凭证
- 消息中心
- 客户池
- 意向订单管理
- 商脉圈
- 发布商脉圈
- 商脉圈管理
- 为同事预登记
- 帮助手册

基本信息

Head Image 请上传您的证件照，该照片将同时用于展会进场证件

上传照片

最佳效果尺寸1200*560像素，png或jpg格式，不超过2M

请确保图片清晰且主体为正脸

公司信息

* Company Name
测试

* Company Tel
853 11090000001

Company Address
Company Address

Company Website
http:// Company Website

保存

如何维护“我的工作台”

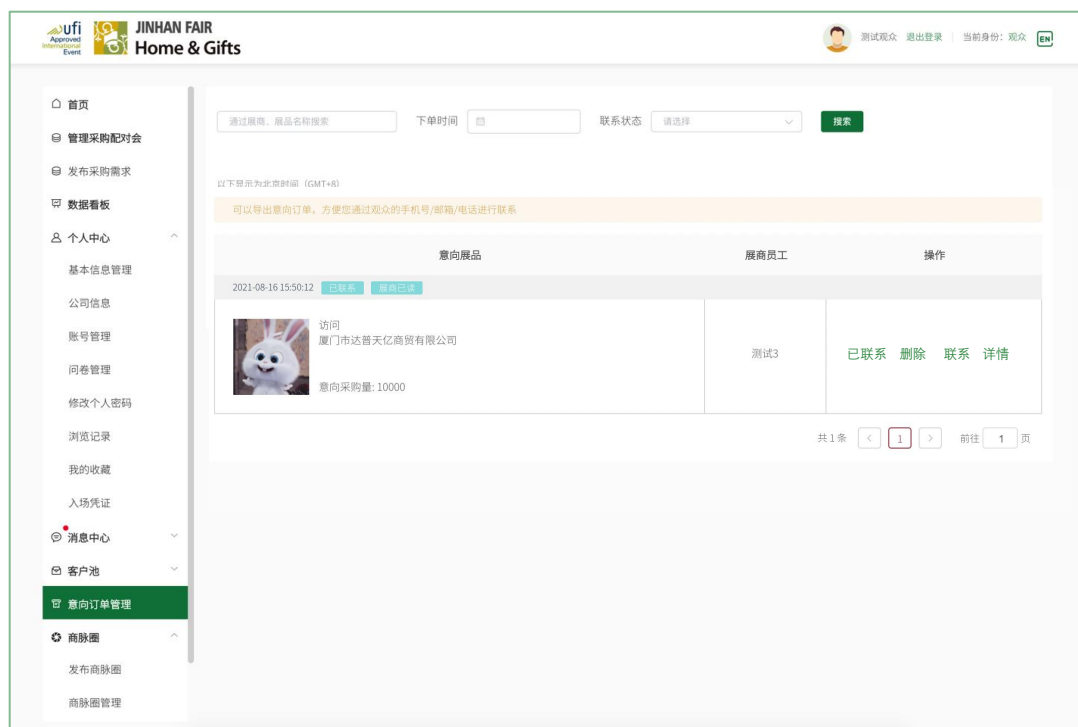
意向订单管理

① 功能

- 可以管理向展商发起的订单
- 可以跟进订单的进度
- 可以与展商在线沟通
- 可以查看展商是否阅读订单信息

② 快速搜索

- 可通过展商、展品搜索
- 可查询下单时间
- 联系状态：通过“已联系” / “未联系” 跟进订单的状态



如何维护“我的工作台”

供需发布

① 需求内容

—请使用“供需发布”发布您的采购需求快速搜索

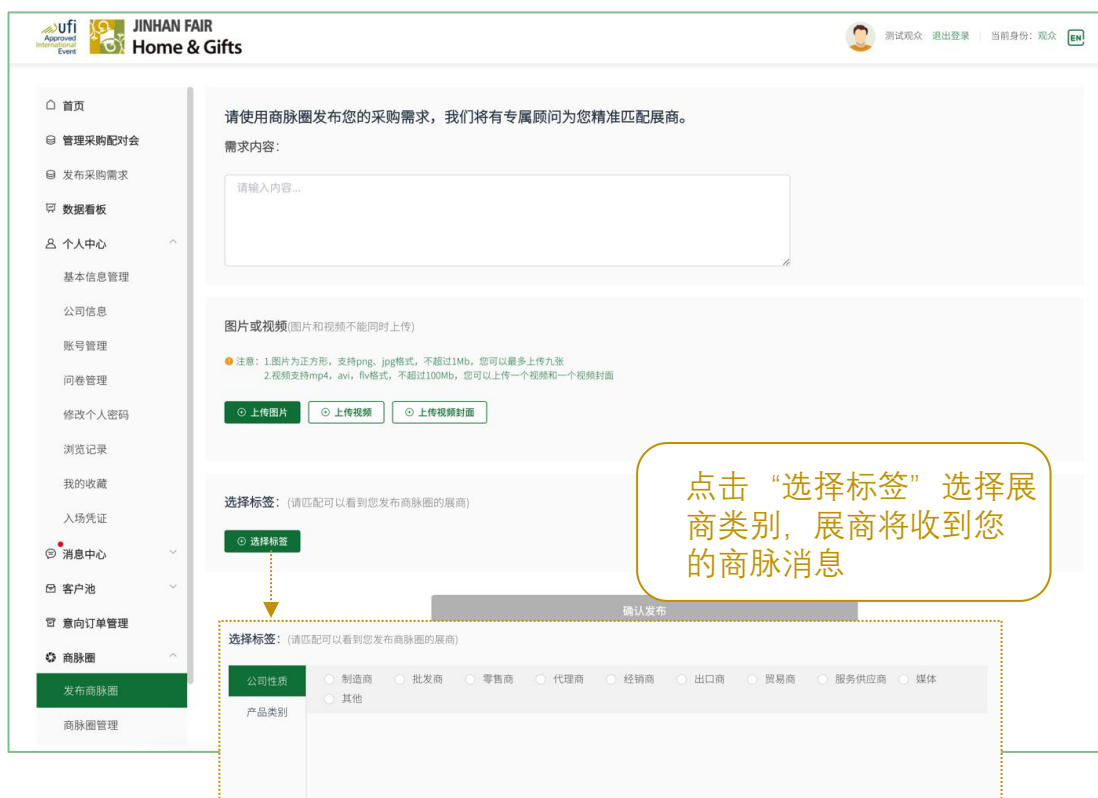
② 图片或视频

—图片为正方形，支持png、jpg格式，不超过1Mb，您可以最多上传九张
—视频支持mp4，avi，flv格式，不超过100Mb，您可以上传一个视频和一个视频封面

—上传视频将清空已上传的图片

③ 谁可以看

—选择展商类别，这些展商将优先收到您的供需发布消息



找展商

企业查找方式

1. 可以在搜索框，输入企业名称及关键字进行搜索
 2. 根据您选择的分类精准匹配合适的目标企业及展品
- ① 遇到感兴趣的企业，可点击：
- 消息：与展商员工线上沟通
 - 邀约：申请加展商为好友，加入展商客户池
 - 详情：查看企业更多信息及产品
 - 收藏：可收藏到“我的工作台”收藏列表中



根据条件筛选感兴趣的企业

收藏：点击跳转收藏列表
 预览：可收集到展品浏览量

详情：点击可查看详情

找展品

展品查找方式

1. 可以在搜索框，输入展品名称及关键字进行搜索
2. 可通过筛选条件进行筛选感兴趣的展品

① 遇到感兴趣的展品，可点击：

—消息：与展商员工线上沟通

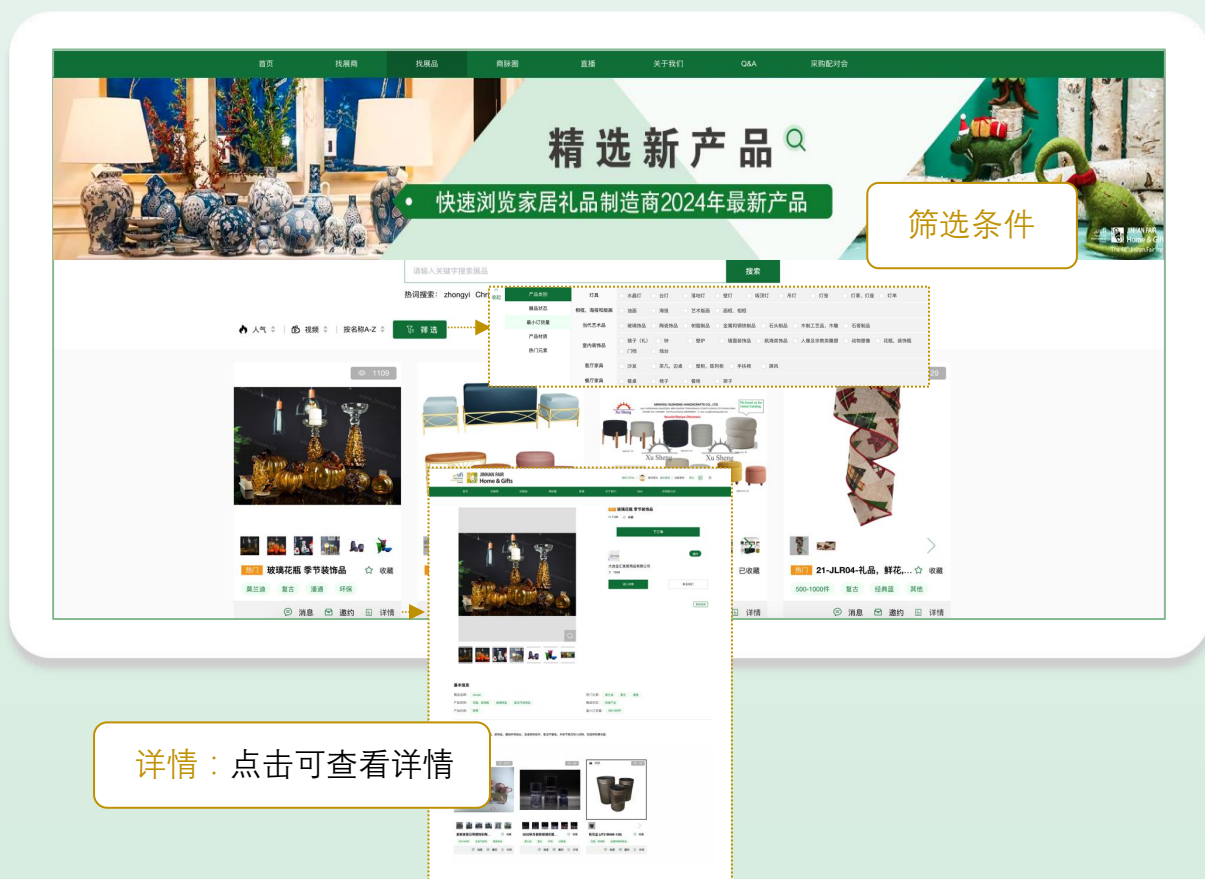
—邀约

—下订单

—详情：查看企业更多信息及产品

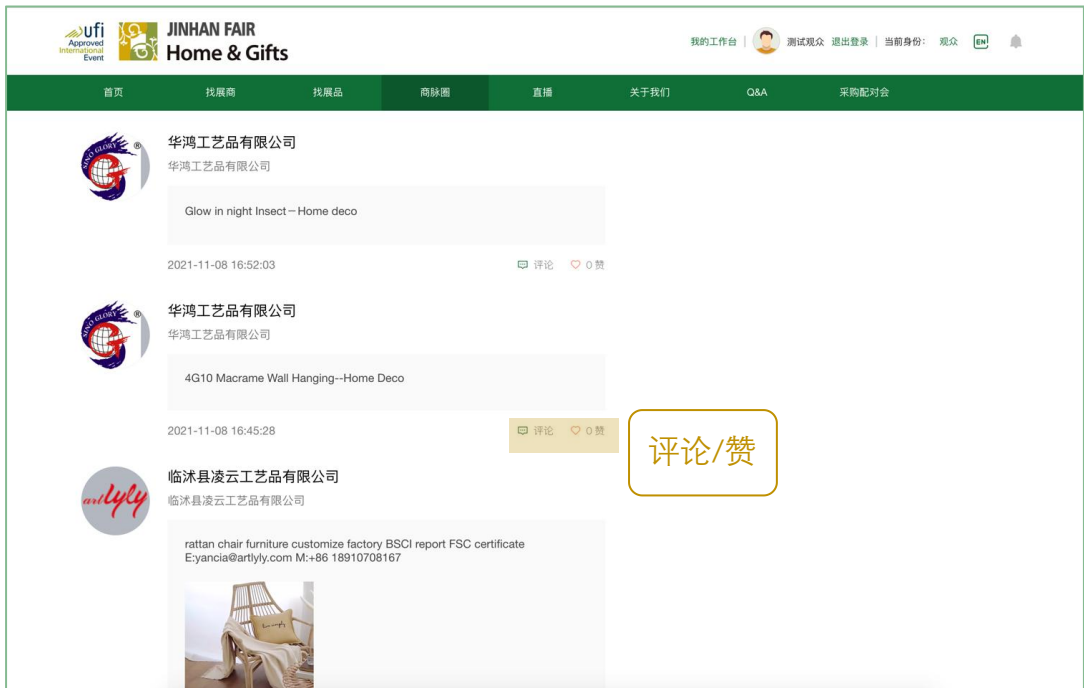
—收藏：可收藏到“我的工作台”收藏列表中

支持按人气、上传视频及展品名称A-Z排序方式进行查看展品列表



供需发布

- ① 首页点击“供需发布”可查看展商发布的供应信息，通过供需发布可对发布的内容进行评论留言及点赞互动。



直播

① 直播类型:

- 1、同期活动（主办直播）
- 2、展商直播

② 直播排序:

- 1、按“最新直播”、“人气值从高到低”进行排序查看直播列表
- 2、按“关键字搜索”筛选直播
- 3、按“选择开播时间”/“选择结束时间”查询对应直播

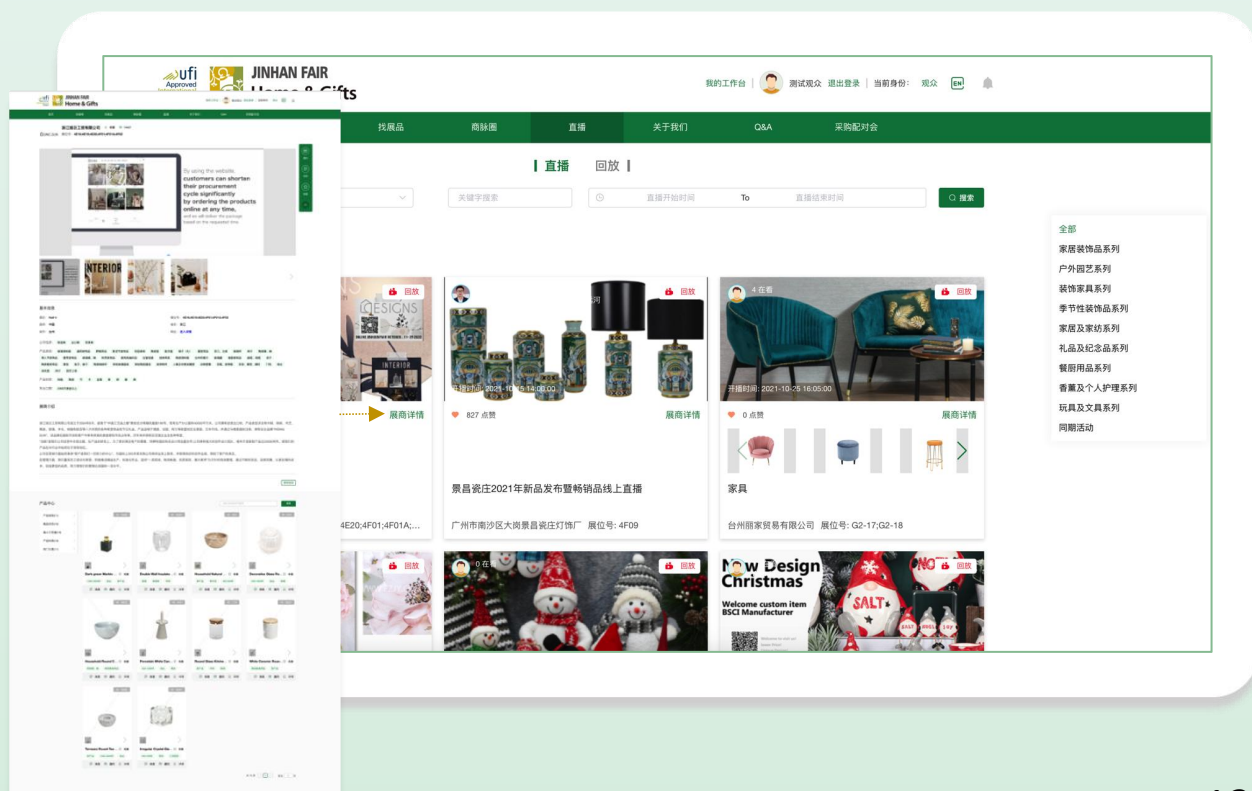
③ 直播状态:

直播

- 1、开播前，状态为“待直播”
- 2、直播时，状态为“直播中”，可以与展商交换名片

回放

- 1、直播结束，状态为“回放”，可在回放中查看



联系人

- ① “已确认” 向展商发起邀约，对方已确认的好友列表
- ② “待确认” 向展商发起邀约，对方未确认的好友列表

